

## 一、参展商须知

参展商可登录系统，完成展商证件申领、会刊信息登记、参展商开票信息登记流程。

登录路径：浏览器输入 <https://rc.xicec.com>，或者手机微信扫一扫下方二维码进入系统：

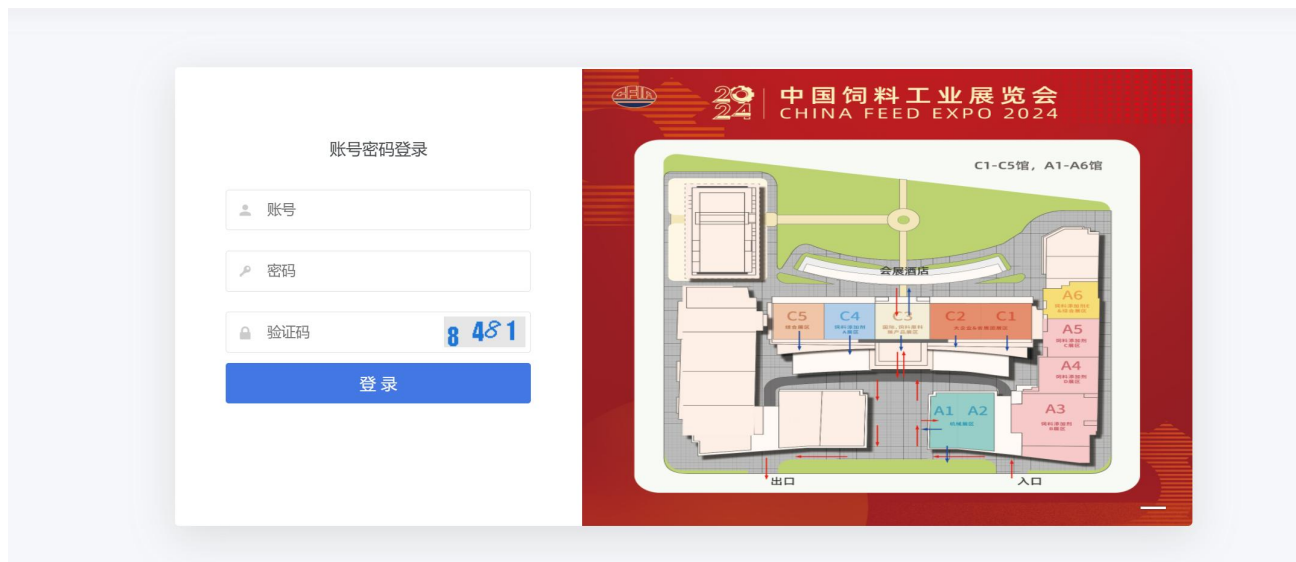


### (一) 展商证件申领

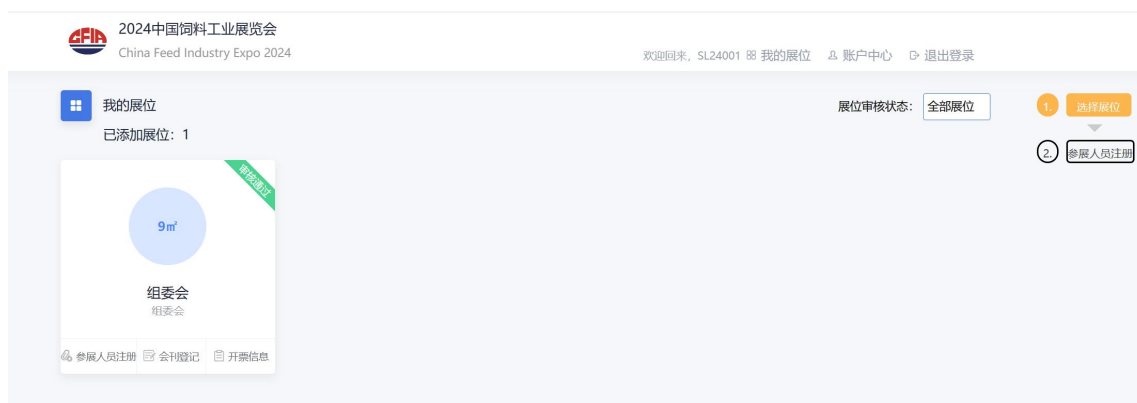
#### 1. 根据主办方提供的账号密码登陆



2024中国饲料工业展览会  
China Feed Industry Expo 2024



## 2. 选择展位，点击“参展人员注册”



3. 在“参展人员注册”界面，点击“参展商证件申请”后开始注册，输入实名信息，包括：姓名（\*）、身份证号（\*）、手机号（\*）、人脸照片（\*）、邮箱等，可在系统提示的数量范围内添加证件数量，按要求输入实名信息，提交成功即可完成注册。参展商可根据展位面积申请相应数量的证件，具体标准如下：

| 展位数量 (9 m <sup>2</sup> /个) | 最多可领取证件数 |
|----------------------------|----------|
| 1 个                        | 5 张      |
| 2-4 个                      | 10 张     |
| 5-8 个                      | 15 张     |
| 9-12 个                     | 20 张     |
| 13-20 个                    | 25 张     |
| 21 个及以上                    | 35 张     |

**注：参展商证件需实名制登记，请务必按要求提交实名信息并上传照片。**

**人脸照片收集要求**

- 清晰的1寸彩色照片，用于证件制作
- 分辨率100像素以上
- 图片大小为5MB以下

| 姓名(必填) | 证件类型(必填) | 证件号(必填)     | 手机号(必填)     | 人脸照片(必填) | 职务(选填) | 电子邮箱(选填)     | 操作 |
|--------|----------|-------------|-------------|----------|--------|--------------|----|
| 叶铭城    | 身份证      | 350*****110 | 152*****443 |          | 经理     | 770595280@qq | 删除 |
| 备注     |          |             |             | 填写备注     |        |              |    |

+ 点击添加

提交

基于安全管控的要求，参展商人员需进行身份证实名登记，并持实名展商证入场。  
2024年4月12日 00:00 截止注册，截止前可随时登录申请界面查询、新增人员信息。  
展商证线上注册系统支持中华人民共和国居民身份证、护照、台胞证和港澳台通行证注册。

#### 4. 证件领取时间及地点

| 序号 | 事项   | 开始时间  | 截止时间            |
|----|------|---|-----------------|
| 1  | 注册时间 | 即日起   | 2024年4月12日00:00 |
| 2  | 领证时间 | 2024年4月15-17日8:30-17:00<br>2024年4月18日8:00-17:00 |                 |

注：领证地点在厦门国际会展中心 A3 侧厅



● 图示：展商报到处、主场服务处所在位置

## (二) 会刊信息登记

1. 点击“会刊登记”进入会刊资料登记界面，可在该界面填写会刊资料如企业中英文名称、地址、邮编、联系人、电话、传真、邮箱、公司网址、企业公众号、企业 LOGO、公司简介（字数不超过 350 字）及主营产品等一并提交。其中企业公众号、企业 LOGO 为上传图片，格式为 jpg、jpeg、bmp、png 的图片，图片大小不超过 30M。（LOGO 图片分辨率不低于 300dpi）


2024中国饲料工业展览会  
China Feed Industry Expo 2024

欢迎回来, SL24001 我的展位 账户中心 退出登录

会刊登记 返回上一页

### 会刊资料登记

(请在规定时间前提交)

|           |  |
|-----------|--|
| 必填 企业中文名称 | 王兴企业   |
| 必填 英文名称   | wx   |
| 地址        | 厦门   |
| 邮编        | 361012   |
| 联系人       | 王兴   |
| 电话        | 13376982550  |
| 传真        | 2222222  |
| 电子邮箱      | 745367464@qq.com   |
| 公司网址      | xicec.com  |
| 企业公众号     | <br>请上传格式为jpg、jpeg、bmp、png的图片，图片大小不超过5M |
| 企业简介及主营产品 | 666666666666<br>0/150  |

提交

### (三) 参展商开票信息登记

1. 点击“开票信息”进入登记界面，发票类型选择普通发票后表单如下，在填写发票抬头、纳税人识别号、邮寄地址等信息后点击提交保存。

The screenshot shows the '开票信息登记' (Invoice Information Registration) form for a general invoice. The form is titled '开票信息登记 (请在规定时间前提交)'. It includes a header with the CIFA logo and '2024中国饲料工业展览会 China Feed Industry Expo 2024'. The form fields are: '发票类型' (Invoice Type) set to '增值税普通发票' (General Invoice with Value-added Tax); '发票抬头' (Invoice Header) with a required field '请填写发票抬头 (必填)'; '纳税人识别号' (Taxpayer ID Number) with a required field '请输入纳税人识别号 (必填)'; '邮寄地址' (Mailing Address) with a required field '请填写邮寄地址 (必填)'; '邮箱' (Email) with a required field '请填写邮箱'; and '发票备注' (Invoice Remarks) with an optional field '发票备注 (选填, 如发票邮寄地址信息等)'. A blue '提交' (Submit) button is at the bottom.

2. 发票类型选择专用发票后表单如下，相比普通发票需多填写注册地址、注册电话、开户银行、银行账户后点击提交保存

The screenshot shows the '开票信息登记' (Invoice Information Registration) form for a special invoice. The form is titled '开票信息登记 (请在规定时间前提交)'. It includes a header with the CIFA logo and '2024中国饲料工业展览会 China Feed Industry Expo 2024'. The form fields are: '发票类型' (Invoice Type) set to '增值税专用发票' (Special Invoice with Value-added Tax); '发票抬头' (Invoice Header) with a required field '请填写发票抬头 (必填)'; '纳税人识别号' (Taxpayer ID Number) with a required field '请输入纳税人识别号 (必填)'; '邮寄地址' (Mailing Address) with a required field '请填写邮寄地址 (必填)'; '注册地址' (Registered Address) with a required field '请填写注册地址 (必填)'; '注册电话' (Registered Phone Number) with a required field '请填写注册电话 (必填)'; '开户银行' (Opening Bank) with a required field '请填写开户银行 (必填)'; '银行账户' (Bank Account) with a required field '请填写银行账户 (必填)'; and '发票备注' (Invoice Remarks) with an optional field '发票备注 (选填, 如发票邮寄地址信息等)'. A blue '提交' (Submit) button is at the bottom.

## 二、特装展位图纸申报所需材料

### 1. 搭建单位资质要求

- 注册资金在人民币 200 万元以上（含 200 万元）。
- 具有从事大型展览特装施工 **3 年以上** 的行业经验（营业执照满 3 年以上）。
- 业务范围包括展览展示、设计制作。
- 具备独立法人资格、独立承担民事责任的能力。

### 2. 申报时间及网站

所有特装布展单位，请于 **2024 年 3 月 20 日前** 将特装布展相关设计图纸资料上传至主场服务商官方网站 <http://feed.xicec.com>。因不按时申报而延误布展，责任自负。

### 3. 操作指南

#### (1) 客户注册登录

操作时请尽量使用 360, Google Chrome, Firefox 浏览器访问

#### 1.1 已注册用户登录和新用户注册

The image shows a login and registration form with the following elements:

- Two tabs at the top: "账号密码登录" (Account Password Login) and "手机验证码登录" (Mobile Verification Code Login). Both are highlighted with a red box. A callout bubble points to them with the text: "已注册用户：可以通过账号密码登录，也可以通过手机验证码登录" (Registered users: can log in via account password or mobile verification code).
- Input fields for "手机号" (Mobile Number), "密码" (Password), and "验证码" (Verification Code). The verification code field contains "7252".
- A "忘记密码?" (Forgot Password?) link below the verification code field.
- A blue "登录" (Login) button.
- A link "还没有账号? 免费注册" (No account? Free registration) at the bottom. The "免费注册" (Free registration) text is highlighted with a red box. A callout bubble points to it with the text: "未注册的新用户点击【免费注册】" (New unregistered users click [Free registration]).

新用户点击【免费注册】

手机号 请输入手机号

短信验证码 请输入6位短信验证码

创建密码 请输入密码

确认密码 请再次输入密码

先录入手机号码，点击【获取验证码】，输入弹出框的图形验证码，再下一栏输入短信验证码，创建密码，确认密码，最后点击【注册】

先录入手机号码，点击右边【获取验证码】，输入弹出框的图形验证码，手机收到短信验证码，录入验证码。

创建密码，确认密码，最后点击【注册】按钮，进入注册页面填写信息。

填报信息时，用户类型请选择“我是搭建商”，带\*号为必填项目，填写完毕后点击“提交”按钮。

完善用户信息

姓名\* 必填

单位名称 选填

职务 选填

邮箱 选填

固定电话 选填

联系地址 选填

录入注册信息，点击【提交】

## (2) 添加及删除展位

### 2.1 添加展位

#### 2.1.1 初次添加展位



点击【添加展位】按钮进入添加展位页面。

The screenshot shows the "添加展位" (Add Booth) form. It includes fields for "展位号\*" (Booth Number), "展位面积" (Booth Area), "展位类型\*" (Booth Type), "展位名称\*" (Booth Name), "展位名称(英)" (Booth Name (English)), "现场负责人\*" (On-site Person), and "联系电话\*" (Contact Number). A blue callout box provides instructions: "展位号, 录入正确的展位号, 如果一家参展单位含有多个展位, 请依次填写。" (Booth Number, enter the correct booth number, if a participating unit has multiple booths, fill them in sequentially.); "面积, 根据录入的展位号确认面积是否正确" (Area, confirm the area is correct based on the entered booth number); "展位类型, 请选择净地展位。" (Booth Type, please select net land booth.); "录入相应的展位名称, 现场负责人, 联系电话" (Enter the corresponding booth name, on-site person, and contact number). At the bottom, there are "取消" (Cancel) and "提交" (Submit) buttons, with the "提交" button highlighted by a red box.

※注意：请录入准确的展位号。

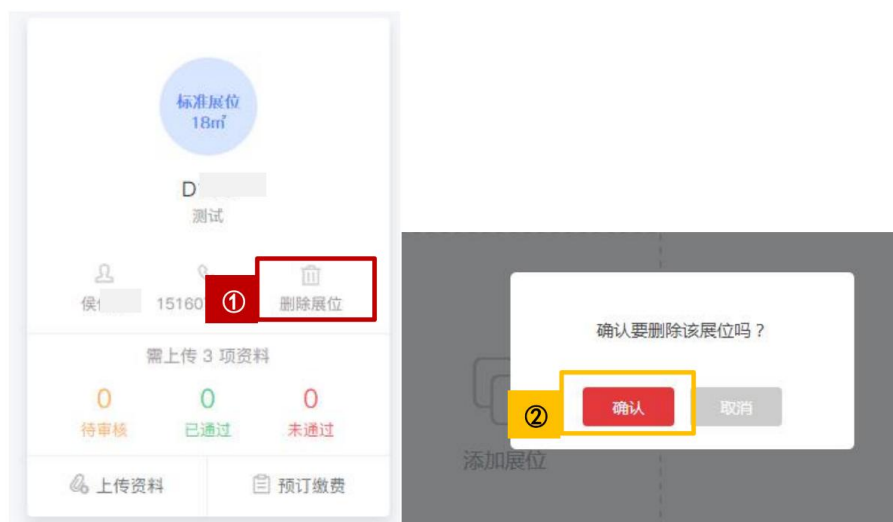
录入正确的展位号，如果一家参展单位含有多个展位，请依次填写。根据录入的展位号显示展位面积，核实展位面积是否正确，并且确认展位对应的类型，否则影响审核结果。



## 2.1.2 继续添加展位



## 2.2 删除展位



先点击①【删除展位】按钮，然后在页面顶部的弹出界面点击②【确定删除】，如需取消点【取消】按钮。

### (3) 资料提交及审核

#### 3.1 上传及删除资料

##### 3.1.1 上传资料



点击【上传资料】



点击加号，进行上传报审资料，上传成功后，该处可以显示上传资料。上传所有必选项后点击提交审核。

※注意：请上传小于 3M 的 jpg, png 文件。

### 3.1.2 删除已上传资料

针对上传资料需要删除



鼠标移动至需要删除的资料上，点击右上角关闭图标即可删除。

### 3.2 审核

#### 3.2.1 展位审核



### 3.3.1 审核不通过



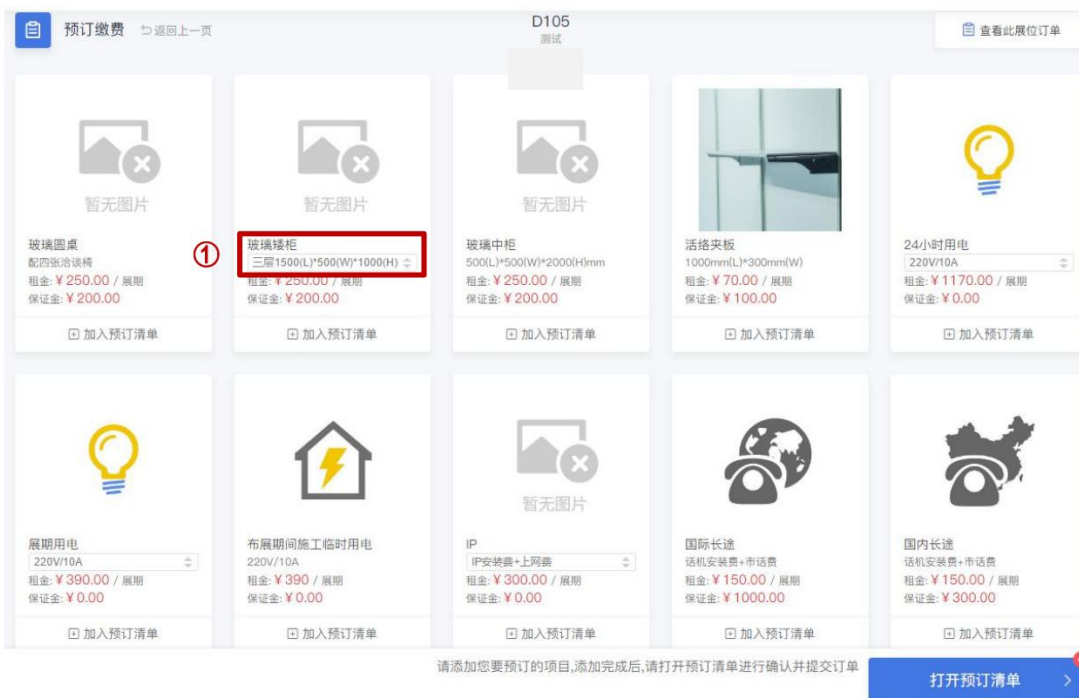
※注意：审核通过后，所有的资料不可进行添加，删除。

## (4) 商品预订及上传缴费凭证

### 4.1 提交订单



(净地展位需要等待审核, 才可以进行预订缴费)  
点击【预订缴费】按钮, 进入商品选择页面。



1. 选择需要的商品，点击【加入预订清单】按钮。
2. 点击【打开预订清单】展示下图的清单列表，可以对商品及其数量进行调整。

| 预订清单                       |          |       |          |          |    |
|----------------------------|----------|-------|----------|----------|----|
|                            | 单价       | 数量    | 金额       | 保证金      | 操作 |
| ★特装展台施工管理费                 | ¥30.00   | 18    | ¥540.00  | 无        | 🗑️ |
| ★净地施工保证金<br>50平米以下         | ¥0.00    | 1     | ¥0.00    | ¥5000.00 | 🗑️ |
| 24小时用电<br>220V/10A         | ¥1170.00 | - 1 + | ¥1170.00 | 无        | 🗑️ |
| 活络夹板<br>1000mm(L)*300mm(W) | ¥70.00   | - 1 + | ¥70.00   | ¥100.00  | 🗑️ |

★为展位必缴项目，系统根据展位面积计算后自动加入预订清单。

共 4 项 合计 ¥6880.00 ③ 去结算

3. 确认预订清单，点击【去结算】。

※ 商品名称前带星星的为展位必缴项目，系统自动计算加入预订清单中，不可删除。

|  |                            |       |        |   |       |        |
|--|----------------------------|-------|--------|---|-------|--------|
|  | 活络夹板<br>1000mm(L)*300mm(W) | 70.00 | 100.00 | 1 | 70.00 | 100.00 |
|--|----------------------------|-------|--------|---|-------|--------|

④ 填写发票

是否开发票

发票类型

发票抬头  纳税人识别号

填写订单备注

|             |          |
|-------------|----------|
| 共 4 项, 总金额: | ¥6880.00 |
| 服务费:        | ¥0.00    |
| 应付款:        | ¥6880.00 |

提交订单

4. 如需开增值税普票或专票，请填写正确的发票信息。

5. 填写完成后，点击【提交订单】。

## 4.2 查看订单及缴费通知书




点击预订缴费



点击【查看此展位订单】  
可以查看该展位下的  
订单信息。

登录系统后，选择相应的展位，点击【预订缴费】，再点击【查看此展位订单】，可以查看该展位下的订单信息，展示信息如下图。



点击【订单详情】，展示缴费通知书，并且可以下载。

点击【取消订单】取消该订单。

※注意：[缴费状态]为“已确认”时，用户在该页面不可进行取消。

点击【上传汇款凭证】就可上传汇款凭证。





### (5) 搭建单位认证

用户登录后，将看到这个提示框，或者在账户中心中也可以进行认证。



点击【现在去认证】

#### 基本信息

单位名称 \* 请输入单位名称

营业执照注册号 \* 请输入15位营业执照注册号或18位统一社会信用代码。

#### 公司资料上传

营业执照 \* 不超过2M PNG、JPG、JPEG 请上传中国大陆工商局或市场监督管理局颁发的最新工商营业执照副本复印件（须盖公章）。[查看示例](#) 上传

资质证书 不超过2M PNG、JPG、JPEG 请上传搭建单位资质证书复印件（须盖公章）。[查看示例](#) 上传

填写相关信息,上传营业执照及资质证书,点击【提交】。

提交



点击【确认】，提交成功后等待工作人员审核,完成认证。

#### 4.需提交的图纸和资料

| 序号 | 项目                                 | 要求   | 备注              |
|----|------------------------------------|--|-----------------|
| 1  | 参展单位相关资料                           | 有效期内的营业执照副本复印件   | 加盖参展单位公章        |
| 2  | 施工企业相关资料                           | 有效期内的营业执照复印件、法人身份证复印件、展览/建筑行业资质证书  | 加盖施工企业公章        |
| 3  | 材质检测报告                             | 搭建装饰材料防火等级证书、电气设备（3C 认证）标准合格证  | 阻燃等级达到 B1 级别或以上 |
| 4  | 净地展位图纸（彩色）                         | 包括：展位效果图（需标明展位朝向）、平面图、立面图、施工图、电路图、电箱位置图、展位朝向图、施工材质说明图、钢结构图（需标注施工材质型号及连接方式）。要求清晰完整，电路图需标注回路、负载、电箱位置、所用材质的规格及型号等 | 设计师签名并加盖施工企业公章  |
| 5  | 净地展位施工委托书、参展商文明参展承诺书               | 提供扫描件  | 参展商与施工企业双方盖章    |
| 6  | 净地施工结构安全、消防安全、施工安全承诺书、特装施工单位违约处理须知 | 填写完整、清晰，须盖公章，详见附件  | 施工企业加盖公章        |
| 7  | 现场工人相关资格技术复印件                      | 电工证、木工证、电焊证、高空作业证  | 加盖施工企业公章        |
| 8  | 展会责任险                              | 搭建商须购买符合要求的展览会责任保险，每个展台累计赔偿额不低于 600 万，每次事故赔偿额不低于 600 万，每人伤亡赔偿限额不低于 60 万元                                       | /               |

备注：

- 所有图纸要求清晰完整，并在图纸明显位置注明展位号。
- 清晰详尽的电路图。注明用电性质（机械设备用电/照明用电）、总功率、总开关和各级保护开关的额定电流值和电压等（220V/380V），注明所采用线缆型号和敷设方式。
- 电路图注明展位的总配电箱位置；灯具等电器的种类、功率和安装位置。
- 上述所有申报资料必须填写清晰完整并加盖公章，通过主场服务网上系统进行申报，申报图纸通过后，请通过银行对公账户缴纳相关报馆费用。

## 5.报图须知

- (1) 先进行网络报图**预审**，将所有设计图纸资质审核文件和文字说明用 A4 规格，做扫描图片（JPG 格式）整理好后上传至网上系统 <http://feed.xicec.com> 进行预审，要求**图表清晰**（报图资料必须**分类整理一次性完整上传**）。
- (2) 预审完成后系统将开放商品预订界面，用户根据自己需求选择需要的商品，生成订单并下载缴费通知书，并对所预订项目进行缴费（含电费、管理费、净地施工保证金等费用一次性缴齐汇至主场服务商福建会展壹号公关策划服务有限公司指定账户）。
- (3) 在**报图截止前（2024 年 3 月 20 日）**，请一并缴清进馆所有项目的电费、管理费和各项押金等费用，截止日期以款到为准，超过截止时间报图，将加收部分费用。（特别声明：报图期间请及时关注网上系统的报图进展情况，延误报图责任自行负责！）

## 6.注意事项

- (1) 所有特装展位不论面积大小必须申报图纸，未经申报或预审不合格的展位，主办方将强行拆除清理，所需费用和损失均由参展单位与施工单位承担；
- (2) 特装服务单位对所有已通过审批确定的报审图纸，不得随意更改；如确需更改的，须经主场服务商预审。对擅自更改的展位，将不予供电或提供相关展会服务，并给予警告或处罚；
- (3) 特装承建单位施工须严格按图进行施工，不得超出施工许可规定范围作业，并接受大会管理人员的监督和检查。若发现违规施工，管理人员可口头警告直至取消其施工资格，由此导致的一切后果由承建单位负责；

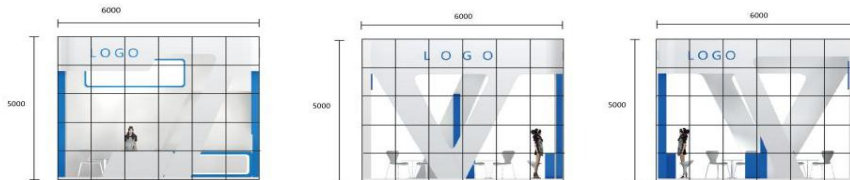
(4) 施工现场，所有施工单位必须服从大会主场服务商的统一管理，严格实施施工操作规程和用电安全条例，确保施工安全；对现场不服从管理的施工工作人员，大会主场服务商有权做出相应处罚措施。

## 7.申报图例

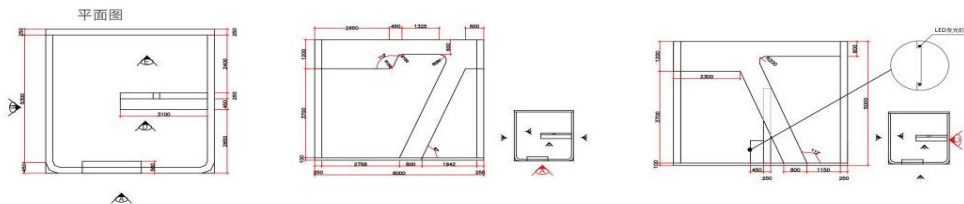
效果图 (单位: mm)



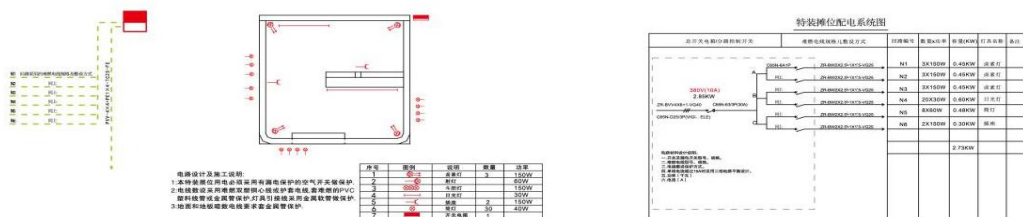
立面图 (单位: mm)



结构施工图 (单位: mm)



电路图 (单位: mm)



施工材料图 (单位: mm)



温馨提示：以上手续请严格执行，若提供的手续不完备，将无法及时为您办理申报手续。此施工申报手续必须于**2024年3月20日前**办理。

## 8.特装展位搭建规范

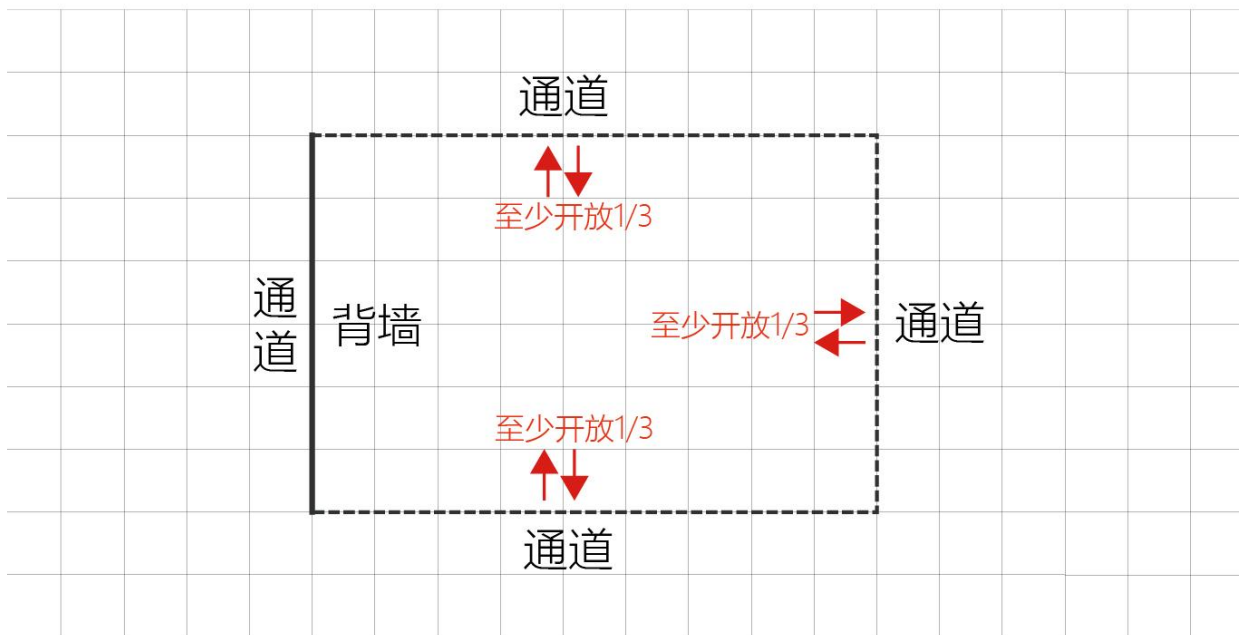
为优化各参展企业的展示效果，全面提升2024中国饲料工业展览会的参展体验，请所有参展商及搭建商遵守以下特装展位搭建规范：

1. 参展商不得在自己的展台之外进行展示、悬挂或分发任何展品、材料或产品，也不得将其展台的结构和装饰延伸到展台界限之外。搭建展台面积应符合规划面积，所有展台的结构(展品、公司名称、标识、灯箱和海报)的垂直投影边线不得超过承租展台边界线。

2. 同时购买通道两侧展台的参展企业不得以任何形式占用通道(含空中联通)。

3. 为满足消防安全要求，提高展会安全及展示效果，本次展会严禁将展台设计成封闭式参观场景，每个展位原则上最多只能封闭一面墙体，且不能遮挡临近展位，其余墙体至少开放三分之一面积。

4. 展台设计不应影响相邻展位，不应相互遮挡视线。



图例(6\*9展位)

以上要求请各参展企业及搭建商全面贯彻。若不符合上述要求，对展示效果产生影响的，主场服务商将要求整改，请积极配合。

### 三、相关收费服务标准

#### (一) 相关收费服务标准

##### 1. 特装施工搭建收费标准

| 项 目       |                          | 单 位  | 价格(RMB)  |
|-----------|--------------------------|------|--|
| 净地施工保证金   | 54 平方米                   | 个    | 7000 元   |
|           | 55-100 平方米 (包含 100 平方米)  | 个    | 10000 元  |
|           | 101-300 平方米 (包含 300 平方米) | 个    | 15000 元  |
| 特装展台施工管理费 |                          | 每平方  | 20 元   |
| 施工证       |                          | 张    | 15 元   |
| 加班管理费     | 17:30-24:00              | 家/小时 | A3: 1 家/展厅: 1200 元/家<br>A1-A2、A4-A6、C1-C5: 1 家/展厅: 800 元/家<br>A3: 2 家及以上/展厅: 600 元/家<br>A1-A2、A4-A6、C1-C5: 2 家及以上/展厅: 400 元/家  |
|           | 24:00-次日 08:00           | 家/小时 | A3: 1 家/展厅: 1800 元/家<br>A1-A2、A4-A6、C1-C5: 1 家/展厅: 1200 元/家<br>A3: 2 家及以上/展厅: 900 元/家<br>A1-A2、A4-A6、C1-C5: 2 家及以上/展厅: 600 元/家 |

备注：

#### 一、保证金

- 1.每个净地展位在图纸申报前均需缴纳相应档次的净地施工保证金（含施工、消防、清洁保证金）；
- 2.保证金需由搭建单位缴纳；
- 3.保证金退还方式：
  - 1) 若现场pos机缴交押金，撤展结束确认无误后，pos机将会于30个工作日内解除预授权返还押金；
  - 2) 现金缴纳押金，退款人须携收款单原件及本人身份证至现场服务台，留存收款账号及开户行，于撤展结束后三十个工作日内退还。
  - 3) 电汇缴纳保证金将在撤展结束后三十个工作日内退回原账户。

#### 二、特装管理费

- 1.每个净地展位都需缴纳相应面积数的净地施工管理费；

#### 三、加班管理费

1. 布展期约定时间外施工搭建为加班，清场后须凭加班条再次进场施工。布展期间需申请24:00前加班，请于当日15:00前按标准办理加班手续；申请24:00后请于当日22:00前按标准办理加班手续，缴纳加班费；**逾期申请加收30%**；
2. 加班不足1小时按1小时计算，以此类推；
3. 特装展位提前进场须征得主办方及主场服务商书面同意，并在场馆与主办方交接场馆完毕后方能进场；

四、登入网址：<http://feed.xicec.com> 提交订单，订单在全部付款收到后生效。

联系人：林女士 15659988145 / [lxiaoxuan@xicec.com](mailto:lxiaoxuan@xicec.com)

## 2.展览供电租赁收费标准

| 项目            | 名称        | 价格 (RMB)    |
|---------------|-----------|-------------|
| 布展用电 (3 天)    | 220V/5A   | 250 元/个/展期  |
|               | 220V/10A  | 290 元/个/展期  |
|               | 380V/10A  | 580 元/个/展期  |
| 展期电源<br>(3 天) | 220V/10A  | 290 元/个/展期  |
|               | 220V/16A  | 460 元/个/展期  |
|               | 380V/5A   | 360 元/个/展期  |
|               | 380V/10A  | 580 元/个/展期  |
|               | 380V/16A  | 1100 元/个/展期 |
|               | 380V/32A  | 1700 元/个/展期 |
|               | 380V/63A  | 3100 元/个/展期 |
| 有线宽带          | 100M 共享宽带 | 260 元/条/展期  |

备注：1. 以上价格含电费、施工费、材料费、管理费；  
 2. 二次接驳、室外用电，加收 100 元/处接驳费；  
 3. 若申请电源为 63A 及以上的，展馆只提供接电空开，搭建商需自备二级电箱及接电材料；  
 4. 登入网址：<http://feed.xicec.com> 提交订单，订单在全部付款收到后生效。  
 联系人：林女士 15659988145 / [lxiaoxuan@xicec.com](mailto:lxiaoxuan@xicec.com)



3.展具租赁表格（本表格供参考，实际以主场系统为准）

| 项目名称     | 规格                             | 单位 | 价格 (RMB) | 保证金 (RMB) | 图示  |
|----------|--------------------------------|----|----------|-----------|---|
| 长臂灯      | 100W                           | 盏  | 70       | 50        |    |
| 玻璃高柜     | 1000 (L) *500 (W) *2000 (H) mm | 张  | 260      | 200       |    |
| 玻璃中柜     | 500 (L) *500 (W) *2000 (H) mm  | 个  | 260      | 200       |    |
| 玻璃矮柜（三层） | 1500 (L) *500 (W) *1000 (H) mm | 个  | 260      | 200       |   |
| 玻璃矮柜（一层） | 1000 (L) *500 (W) *1000 (H) mm | 个  | 260      | 200       |  |
| 玻璃矮柜（三层） | 1200 (L) *500 (W) *1000 (H) mm | 个  | 260      | 200       |  |
| 玻璃圆桌     | 配 4 张洽谈椅                       | 套  | 260      | 200       |  |
| 层板及支架    | 990 (L) *300 (W) *12mm         | 套  | 70       | 100       |  |

|          |                                |   |      |      |   |
|----------|--------------------------------|---|------|------|---|
| 方形洽谈桌    | 650 (L) *650 (W) *680 (H) mm   | 张 | 105  |      |    |
| 铝框咨询桌    | 974 (L) *474 (W) *760 (H) mm   | 张 | 160  |      |    |
| 洽谈椅      |                                | 把 | 40   |      |    |
| 液晶电视     | 42 寸, 带支架可移动                   | 台 | 800  | 3000 |    |
|          | 55 寸, 带支架可移动                   | 台 | 1200 | 4500 |   |
| 饮水机      | 含矿泉水 1 桶                       | 台 | 390  | 200  |   |
| 货架       | 1000 (L) *300 (W) *1900 (H) mm | 个 | 200  | 400  |  |
| 冰柜       | 1350*550*810mm                 | 台 | 650  | 700  |  |
|          | 1800*850*850mm                 | 台 | 950  | 1000 |  |
| 标准展位增加展墙 | /                              | 米 | 100  |      |   |
| 标准展位拆除   | 3000*3000*3500                 | 个 | 100  |      |   |
| 射灯移位     | /                              | 盏 | 10   |      |   |

### 标准展位展具预租流程：

登录主场服务官方网站：<http://feed.xicec.com> → 进行登录/注册 → 点击预定缴费 → 选择所需商品添加至预订清单 → 点击“结算”，确认配送信息 → 提交订单 → 付款 → 订单确认后，可在在订单页面提交开票申请。

备注：以上价格均为一个展期价。如有超出再另行收费。

## （二）缴纳方式

转账请汇至如下指定账户：

收款单位：福建会展壹号公关策划服务有限公司

开户银行：兴业银行厦门东区支行

账 号：129500100100329445

备 注：请支付款项时注明相应展位号+展会名称。

温馨提示：

1. 保证金不接受个人名义汇款，以个人名义汇款造成后期保证金无法退款的后果，责任自负。
2. 以个人名义汇款不支持开票，造成后期无法开票的后果，责任自负。

## （三）施工违约处理管理标准（押金扣罚）

1. 范围：本标准中包括以下五个大项：

- （1）结构安全
- （2）消防、电检安全
- （3）施工安全
- （4）遵守大会管理
- （5）维护场馆设备设施

2. 本标准适用于展览会范围内进行工程服务的搭建商。

### ➤ 结构安全标准

| 序号 | 项目名称   | 处理管理标准          |
|----|--|-----------------|
| 1  | 结构有严重安全隐患（不具备开展条件及其容易造成人员伤亡）                                     | 扣除全部保证金         |
| 2  | 结构有安全隐患（结构材质超负荷承载，如：背板墙不结实，支撑柱变形，接触面不达标，二层楼板、楼梯、地台板等承重不合格，受力不均等） | 扣除保证金<br>2000 元 |

|   |   |              |
|---|---|--------------|
| 3 | 大跨度结构未使用钢结构（跨度超 6 米含 6 米必须加钢结构，大跨度异型造型必须加钢结构）             | 扣除全部保证金      |
| 4 | 搭建结构使用劣质或未达标材料（以根据现场施工安全检查为准）                             | 扣除保证金 2000 元 |
| 5 | 钢结构连接不规范, 未按要求连接。（如：应使用焊接未焊接的，应使用螺栓连接用螺钉连接的，应使用钢绳用铁丝连接的等） | 扣除全部保证金      |
| 6 | 展位结构垮塌，燃烧   | 扣除全部保证金      |
| 7 | 展台玻璃未进行钢化处理，玻璃和展台未张贴防撞警示标识                                | 扣除保证金 1000 元 |
| 8 | 展台未按申报图纸施工搭建  | 扣除保证金 2000 元 |

➤ 消防、电检

| 序号 | 项目名称                       | 处理管理标准            |
|----|----------------------------|-------------------|
| 1  | 展馆内或禁烟区域吸烟                 | 扣除保证金 100 元/人次    |
| 2  | 使用易燃易爆及违禁化学物品              | 扣除保证金 1000-3000 元 |
| 3  | 私拉乱接电源、水源                  | 扣除保证金 1000 元      |
| 4  | 展台材料未进行防火、阻燃处理             | 扣除保证金 1000 元      |
| 5  | 灯箱未预留散热孔                   | 扣除保证金 1000 元      |
| 6  | 未经允许私自动火                   | 扣除全部保证金           |
| 7  | 安装线缆未穿管                    | 扣除保证金 1000 元      |
| 8  | 未按规定张贴安全消防警示标志             | 扣除保证金 1000 元      |
| 9  | 电路未使用接线端子                  | 扣除保证金 1000 元      |
| 10 | 占用消防通道堆放物品                 | 扣除保证金 1000 元      |
| 11 | 易燃搭建材料与电器、线缆没有有效隔离、不安装漏电开关 | 扣除保证金 1000 元      |
| 12 | 展台违规封顶                     | 扣除保证金 2000 元      |
| 13 | 阻挡展馆消防设施                   | 扣除保证金 1000 元      |

|    |              |              |
|----|--------------|--------------|
| 14 | 使用麻花线及不达国标线缆 | 扣除保证金 1000 元 |
|----|--------------|--------------|

➤ 施工安全

| 序号 | 项目名称                  | 处理管理标准            |
|----|-----------------------|-------------------|
| 1  | 施工现场未戴安全帽             | 扣除保证金 100 元/人次    |
| 2  | 施工现场不规范着装施工           | 扣除保证金 200 元       |
| 3  | 特种作业人员无证上岗            | 扣除保证金 1000 元      |
| 4  | 现场初加工、大面积喷涂、腻子作业      | 扣除保证金 1000-2000 元 |
| 5  | 高空作业平台无有效安全保护措施       | 扣除保证金 2000 元      |
| 6  | 野蛮施工及撤展、违规搭建、不设安全警戒区  | 扣除全部保证金           |
| 7  | 未经允许私自使用展馆结构进行吊装、捆绑作业 | 扣除保证金 1000 元+租赁费用 |
| 8  | 不遵守施工安全管理规定           | 扣除保证金 1000 元      |
| 9  | 外包非施工搭建专业公司撤展         | 扣除全部保证金           |

➤ 遵守展会管理规定

| 序号 | 项目名称                   | 处理管理标准        |
|----|------------------------|---------------|
| 1  | 打架斗殴                   | 扣除保证金 2000 元  |
| 2  | 未佩戴证件进入施工现场            | 扣除保证金 100 元   |
| 3  | 私带切割机、焊机、电锯、空压机进入施工现场用 | 扣除保证金 1000 元  |
| 4  | 违规延时加班                 | 按实际加班费双倍收取    |
| 5  | 展台高于相邻展位的装饰物未做美化处理     | 扣除保证金 1000 元  |
| 6  | 布展期未经允许私自使用展期用电        | 现场价格基础上加收 75% |
| 7  | 未办理进馆手续，私自进场           | 扣除保证金 2000 元  |
| 8  | 损坏展馆设备、设施              | 照价赔偿          |
| 9  | 私自挪用展具                 | 扣除保证金 2000 元  |
| 10 | 拒签整改单                  | 扣除全部保证金       |
| 11 | 不遵守规定提前撤展              | 扣除全部保证金       |

|    |                     |              |
|----|---------------------|--------------|
| 12 | 展台地台未作无障碍通道         | 扣除保证金 1000 元 |
| 13 | 装修垃圾清运不彻底或把装修垃圾随便堆放 | 扣除全部保证金      |
| 14 | 不遵守上述未列之展会管理制度      | 扣除保证金 2000 元 |

➤ 维护场馆设备设施

| 项目        | 规格       | 单位   | 价格（元）      | 备注         |
|-----------|----------|------|------------|------------|
| 地面损坏      | 1m×1m    | 处    | 500-2000   |            |
| 墙面损坏      | 1m×1m    |      | 1000       | 损坏、粘贴或涂色   |
| 玻璃损坏      | 5mm      | 平方米  | 200        | 按面积计算      |
| 玻璃门损坏     | 12mm     | 扇    | 1200       | 不包括拉手      |
| 墙、地、柱、顶钻孔 |          | 处（个） | 100        |            |
| 插座        |          | 个    | 100        |            |
| 动力配电箱     |          | 个    | 1000-2500  | 根据损坏程度确定   |
| 小型配电箱     |          | 个    | 200-2200   | 根据损坏程度确定   |
| 日光灯具      | 3×40w    | 套    | 800        |            |
| 射灯具       | 150~300w | 盏    | 80         |            |
| 卷闸门       |          |      | 500-2000   | 根据损坏程度确定   |
| 阀门        | 200mm    |      | 30         |            |
| 卫生设施      |          |      | 300-1500   | 根据损坏程度确定   |
| 消防箱       |          |      | 1000       |            |
| 消防带       |          |      | 500        |            |
| 电话机       |          |      | 100        |            |
| 展板        |          | 张    | 100        |            |
| 标准展具      |          |      |            | 根据购入价，照价赔偿 |
| 展厅墙面玻璃    |          | 块    | 1000-5000  |            |
| 展厅地埋式电箱   |          | 个    | 2000-20000 |            |

|    |  |  |  |                       |
|----|--|--|--|-----------------------|
| 其他 |  |  |  | 根据损坏程度,各种规格实际价格<br>赔偿 |
|----|--|--|--|-----------------------|

#### (四) 施工违约保证金扣除的投诉流程

搭建商对净地施工违约保证金扣除有异议时可直接向主办方提出投诉意见,投诉流程如下:

- 1.搭建商需向主办方提交展位施工未违约的证明、依据;
- 2.主办方相关部门在收到投诉资料后,对违约情况进行了解和认定;
- 3.主办方决定最终解决方案。

## 四、相关附件

### (一) 净地展位搭建委托书

兹有参展单位\_\_\_\_\_，展位号\_\_\_\_\_，面积\_\_\_\_\_m<sup>2</sup>，现委托\_\_\_\_\_为我单位展位唯一展台搭建商，并且承诺：

1. 该搭建公司经考察审核合格后确认为本展位唯一指定搭建商，且具有搭建资格；
2. 我单位已同该搭建公司签订相关搭建合同，确保展位安全施工及正常运行；
3. 我单位已详知大会展区施工管理相关细则，并要求我单位委托的搭建公司严格遵守管理规定服从管理安排；
4. 配合组委会主场服务商对展台安全进行监督，如我单位委托的搭建公司违反展馆相关施工安全规定，组委会有权对其进行违约扣除；
5. 我单位将认真加强对搭建公司的监督，若违反大会展区施工管理相关规定及音量规定，我单位愿意接受展会统一的违约扣除，并承担其后果。

委托单位（盖章）

被委托单位（盖章）

授权代表签字：

授权代表签字：

现场负责人手机号码：

现场负责人手机号码：

年 月 日

年 月 日



## （二）参展商文明参展承诺书

规范交易秩序，营造良好参展环境，是每一个参展企业的共同责任。为此，我单位郑重承诺，在展会期间，认真做好以下几点：

1. 严格遵守展会各项管理规定，在参展期间不使用大功率音响设备，不占用展会公共通道，不进行低俗节目表演，不雇用人员在展场内举牌巡游，不随意张贴、摆放未经组织机构允许的广告；
2. 严格遵守国家关于知识产权管理的有关规定，不侵犯他人知识产权，不展示侵权产品，参展期间携带好本单位相关知识产权证明；遇有相关投诉，积极配合展会组织机构及知识产权管理部门的相关工作，一经确认侵权，立即停止侵权产品展示；
3. 严格遵守搭建安全管理规定，不使用不安全材料，不采纳不安全搭建方案，严格监管本单位搭建商，避免发生安全事故，确保本单位展位搭建安全；如因我单位原因引发安全事故，相关责任由我单位承担，与展会组织机构及主场服务商无关；
4. 严格遵守关于音量的控制规定，在展览期间指定专人负责音量控制，扬声器音量控制在 50 分贝以下，并在设计、搭建时将扬声器朝向展位内部；如违反相关规定，我单位愿意接受组委会的相关处置；
5. 严格遵守关于布撤展的相关规定，按规定时间布撤展，维护大会整体形象。
6. 严格遵守关于展品补货的相关规定，补货前办理相关手续，按规定时段和规定出入口实施补货。

特此承诺

参展单位（盖章）：

参展负责人：

现场联系电话：

年 月 日

### （三）净地展位搭建结构安全、消防安全、施工安全、卫生清洁承诺书

本单位系 2024 中国饲料工业展览会\_\_\_\_\_馆\_\_\_\_\_展位的(搭建商/参展商)公司。我单位将严格认真执行《中华人民共和国消防法》、《大型群众性活动安全管理条例（国务院 505 号令）》、《安全生产法》、《厦门市展览展销活动消防安全管理暂行规定》等有关消防、安全工作规定，认真履行职责，落实各项切实有效措施，确保无安全隐患，不出安全事故。

我单位指定\_\_\_\_\_为现场安全负责人，手机\_\_\_\_\_，全面负责现场安全管理工作，对本次大会承诺如下：

#### 一、结构安全

1. 严格遵守净地展位布展施工管理要求及细则；
2. 严格遵守室内特装展位限高 5 米；严格按报馆审核通过图纸施工搭建；不超线搭建展台，不跨通道搭建、不吊点等大会管理规定；
3. 展台结构牢固、安全，墙体及横梁中间加有钢结构连接、固定。展台所涉及的结构强度能满足荷载所需的强度，确保展台结构的强度、稳定性；展台所加钢管立柱直径、壁厚、防滑落底盘在现场实际情况可承受范围，但不低于（直径 100MM，壁厚 2MM，底盘直径 600MM）；
4. 展台结构主体墙落地厚度不小于 150MM，特殊造型墙体根据需要加大厚度，确保墙体和地面的接触面积；现场接受主场服务安全人员的整改意见；
5. 所有顶部加设横梁连接的展位，结构强度能满足荷载所需强度。横梁将采用钢结构并连接牢固，主梁连接使用不低于 4.8 级螺栓（螺栓连接使用平垫、弹簧垫）连接、铆接或预制焊接，不使用铅丝、铁丝、钢丝等搭接、捆绑等连接方式；
6. 所有顶部加设横梁连接的展位，横梁与墙体的连接方式不使用平接，而采用搭接的方式以确保横梁的安全稳定性；
7. 展台搭建材料保证不使用劣质材料或未达标材料（根据现场施工安全检查为准，如检查未达标或劣质材料我方无条件整改）；
8. 展台使用地台包含玻璃地台时，则结构支撑立柱、墙体固定于地台下方，不直接在光滑玻璃地台上方搭建展台结构，以确保结构稳定性。使用玻璃材质装饰展台时，采用钢化玻璃以保证玻璃的强度厚度（幕墙玻璃厚度不小于 10MM），玻璃的安装采用专业五金件进行固定。安装完后粘贴明显防撞警示标识，以防破碎伤人；
9. 保证现场搭建施工图与申报审核通过的图相符；如因现场结构安全与审核图纸发生冲突时，以主场服务商工作人员现场整改要求为准；

## 二、消防安全

1. 我单位特装展位的设计、搭建有两个以上出入口，不占用消防通道、主通道。安全出口处的展位设计为开放式，消防通道、货运门、消防安全门处不设计墙体、造型；以确保展位的通透性不遮挡安全出口；并粘贴好出入口指示、警示标志、禁烟标志；

2. 不堵塞消防通道、遮挡消防设施设备，馆内连接馆防火卷帘门下不堆放物品；

3. 不私拉乱接电源，合理分配电器回路，各种用电设施及材料具有国家安全认证，按照国家电气标准施工、安装和使用；

4. 场馆内不吸烟，不使用易燃（弹力布、稻草等）、易爆物品以及含有辐射、放射、有毒、腐蚀性高挥发物品等。搭建材料使用难燃或经过阻燃处理的材料，符合环保要求，线材使用双层绝缘铜芯护导线；

5. 展位设计有地台的，将设置无障碍过道，在展位地台施工完成后，在地台边缘设置明显的安全警示标志；过人地毯下方铺设线缆时设置明显安全警示标志；

6. 展台材料及灯箱制作采用防火涂料进行防火处理，灯箱内灯具及镇流器安装与灯箱主体有安全距离空间，灯箱制作完毕后预留散热孔；

7. 展台使用合格的电缆线，不使用麻花线等未达国标的线缆，电路连接时使用接线端子；展台电箱安装漏电保护开关；

8. 不使用电、气焊等明火作业。不携带气体瓶、焊机入馆，如需携带电锯、大型空压机进馆，提前向主场服务商递交书面申请，获得许可后才进馆施工。电路、电气的安装，由持有效电工资格证件的人员按照国家电气标准进行施工（随身携带电工证件原件，以备核查）。保证各专业的施工人员只从事自身专业的施工，不跨专业施工、作业。

9. 安全有序的进入场馆，不阻塞通道（进货通道及消防通道），搭建材料堆放在自己所在展位内。

## 三、施工安全

1. 进入施工现场后正确佩戴经相关单位检测合格的安全帽、布撤展施工证件；

2. 高空作业时使用安全合格的提升工具，并派专人指挥、看护、设置安全区，施工使用的梯子必须牢固，超过 4 米的梯子使用钢梯；使用移动脚手架保证架体连接牢固、平稳，隔板齐全、超过 5 米高（三层以上）的脚手架将两组脚手架并列加宽使用，以增加脚手架的稳定性；

3. 不在现场进行木结构初加工、腻子作业、喷漆等，上述作业我将在工厂制作完后在现场仅用于修补或接缝处理；

4. 玻璃装饰展台时，采用钢化玻璃、转角处作钝化处理，并确保安全可靠，以防破碎伤人；

5. 全面接受主场服务商工作人员的监督管理，对现场出现的问题无条件整改，在规定的施工搭建时间内完成搭建；

#### 四、卫生清洁

1. 布展期，展台搭建材料的包装、废料、碎片等不得阻塞展馆内通道，搭建单位每天清场前必须清理搭建垃圾、日常垃圾。

2. 展会期间，各展位自行负责保洁工作，大会仅提供公共区域的一般清洁工作；除公共区域的日常垃圾清洁，各展位内的展品、展具清洁由参展单位自行清洁及维护。

3. 展期内，各展位当日累积垃圾请于每日闭馆前自行清运到指定垃圾点，不得堆放在通道及公共区域。

4. 撤展期，搭建单位及展位负责人必须按照“展会时间安排”所规定的时间段内清理现场所有材料，不得野蛮施工，展台拆除材料禁止堆放在货运通道，严禁肆意展馆外围丢弃拆除材料。

#### 五、大会管理规定

1. 未办理入场手续，不进入场馆施工、加班或延时加班。

2. 不在未经大会许可情况下私带电锯、切割机、焊机、大型空压机进馆施工；

3. 施工人员已全部购买人身意外险，不打架斗殴，不私自维权；

4. 搭建的展台高于隔壁展台时，高出部分将以无文字，无 LOGO，无广告的白色物料做美化处理；

5. 布展期间不使用展期用电；严格遵守大会规定不损坏展馆设备、设施；不在展馆地面、墙面上打孔、钉钉、刷漆、涂色；

6. 严格遵守大会展区安全管理规定，布撤展施工管理要求及细则；

#### 六、撤展

1. 严格在大会规定时间内安全撤离；不违规提前撤除展台；

2. 撤展期间我单位将设置安全区域、安全警戒人员，不转包给第三方撤展。不野蛮施工、违规撤除展台，严格遵守大会相关规定，安全、有序撤展；

#### 七、其他

1. 对所负责区域发生的财产损失和人员伤亡事故承担全部责任；

2. 因自身原因导致所承接的展位装修工程未能按时完工，我单位自愿放弃净地施工保证金，由组委会用我司报馆所交净地施工保证金作为未搭建完成展位后续工作的相关费用支出，如所需费用不足我单位再另行承担相应金额。若产生法律纠纷我司承担相应法律责任。

3. 以上条款我司如有违反，自愿接受净地保证金的违约扣除。

(以下无正文)

搭建单位（盖章）：

现场安全负责人（签字）：

现场安全负责人手机号码：

年 月 日

#### (四) 展位搭建商施工违约处理须知

##### 一、施工违约处理管理标准

适用范围：本标准中包括以下五个大项：

- (1) 结构安全
- (2) 消防、电检安全
- (3) 施工安全
- (4) 遵守大会管理
- (5) 维护场馆设备设施

本标准适用于 2024 中国饲料工业展览会范围内进行工程服务的搭建商。

##### 结构安全

| 序号 | 项目名称   | 处理管理标准       |
|----|--|--------------|
| 1  | 结构有严重安全隐患(不具备开展条件及其容易造成人员伤亡)                                     | 扣除全部保证金      |
| 2  | 结构有安全隐患(结构材质超负荷承载,如:背板墙不结实,支撑柱变形,接触面不达标,二层楼板、楼梯、地台板等承重不合格,受力不均等) | 扣除保证金 3000 元 |
| 3  | 大跨度结构未使用钢结构(跨度超 6 米含 6 米必须加钢结构,大跨度异型造型必须加钢结构)                    | 扣除全部保证金      |
| 4  | 搭建结构使用劣质或未达标材料(以根据现场施工安全检查为准)                                    | 扣除保证金 3000 元 |
| 5  | 钢结构连接不规范,未按要求连接。(如:应使用焊接未焊接的,应使用螺栓连接用螺钉连接的,应使用钢绳用铁丝连接的等)         | 扣除全部保证金      |
| 6  | 布展期间至撤展期间造成展位结构垮塌,燃烧   | 扣除全部保证金      |
| 7  | 展台玻璃未进行钢化处理,玻璃和展台未张贴防撞警示标识                                       | 扣除保证金 2000 元 |
| 8  | 展台未按申报图纸施工搭建   | 扣除保证金 3000 元 |

##### 消防、电检

| 序号 | 项目名称                       | 处理管理标准            |
|----|----------------------------|-------------------|
| 1  | 展馆内或禁烟区域吸烟                 | 扣除保证金 100 元/人次    |
| 2  | 使用易燃易爆及违禁化学物品              | 扣除保证金 3000-6000 元 |
| 3  | 私拉乱接电源、水源                  | 扣除保证金 2000 元      |
| 4  | 展台材料未进行防火、阻燃处理             | 扣除保证金 3000 元      |
| 5  | 灯箱未预留散热孔                   | 扣除保证金 1000 元      |
| 6  | 未经允许私自动火                   | 扣除全部保证金           |
| 7  | 安装线缆未穿管                    | 扣除保证金 1000 元      |
| 8  | 未按规定张贴安全消防警示标志             | 扣除保证金 1000 元      |
| 9  | 电路未使用接线端子                  | 扣除保证金 1000 元      |
| 10 | 占用消防通道堆放物品                 | 扣除保证金 1000 元      |
| 11 | 易燃搭建材料与电器、线缆没有有效隔离、不安装漏电开关 | 扣除保证金 3000 元      |
| 12 | 展台违规封顶                     | 扣除保证金 2000 元      |
| 13 | 未按规定数量配置灭火器并摆放到指定位置        | 扣除保证金 1000 元      |

|    |              |              |
|----|--------------|--------------|
| 14 | 阻挡展馆消防设施     | 扣除保证金 2000 元 |
| 15 | 使用麻花线及不达国标线缆 | 扣除保证金 2000 元 |

### 施工安全

| 序号 | 项目名称                  | 处理管理标准            |
|----|-----------------------|-------------------|
| 1  | 施工现场未戴安全帽             | 扣除保证金 100 元/人次    |
| 2  | 施工现场不规范着装施工           | 扣除保证金 200 元       |
| 3  | 特种作业人员无证上岗            | 扣除保证金 1000 元      |
| 4  | 现场初加工、大面积喷涂、腻子作业      | 扣除保证金 3000-6000 元 |
| 5  | 高空作业平台无有效安全保护措施       | 扣除保证金 2000 元      |
| 6  | 野蛮施工及撤展、违规搭建、不设安全警戒区  | 扣除全部保证金           |
| 7  | 未经允许私自使用展馆结构进行吊装、捆绑作业 | 扣除保证金 2000 元+租赁费用 |
| 8  | 不遵守施工安全管理规定           | 扣除保证金 1000 元      |
| 9  | 外包非施工搭建专业公司撤展         | 扣除全部保证金           |

### 遵守大会管理

| 序号 | 项目名称                        | 处理管理标准                  |
|----|-----------------------------|-------------------------|
| 1  | 打架斗殴                        | 扣除保证金 4000 元            |
| 2  | 未佩戴证件进入施工现场                 | 扣除保证金 100 元             |
| 3  | 私带切割机、焊机、电锯、空压机进入施工现场使用     | 扣除保证金 1000 元            |
| 4  | 未办理违规延时加班                   | 按实际加班费双倍收取并扣除保证金 3000 元 |
| 5  | 展台高于相邻展位的装饰物未做美化处理          | 扣除保证金 1000 元            |
| 6  | 布展期间未经允许私自使用展期用电            | 现场价格基础上加收 75%           |
| 7  | 未办理进馆手续，私自进场                | 扣除保证金 3000 元            |
| 8  | 损坏展馆设备、设施                   | 照价赔偿                    |
| 9  | 私自挪用展具                      | 扣除保证金 2000 元            |
| 10 | 拒签整改单                       | 扣除全部保证金                 |
| 11 | 不遵守规定提前撤展                   | 扣除全部保证金                 |
| 12 | 展台地台未作无障碍通道                 | 扣除保证金 1000 元            |
| 13 | 装修垃圾清运不彻底或把装修垃圾随便堆放         | 扣除全部保证金                 |
| 14 | 不遵守上述未列之 2024 中国饲料工业展览会管理制度 | 扣除保证金 2000 元            |

### 维护场馆设备设施

| 项目        | 规格       | 单位   | 价格（元）      | 备注                |
|-----------|----------|------|------------|-------------------|
| 地面损坏      | 1m×1m    | 处    | 500-2000   |                   |
| 墙面损坏      | 1m×1m    |      | 1000       | 损坏、粘贴或涂色          |
| 玻璃损坏      | 5mm      | 平方米  | 200        | 按面积计算             |
| 玻璃门损坏     | 12mm     | 扇    | 4000       | 不包括拉手             |
| 墙、地、柱、顶钻孔 |          | 处（个） | 100        |                   |
| 插座        |          | 个    | 100        |                   |
| 动力配电箱     |          | 个    | 1000-2500  | 根据损坏程度确定          |
| 小型配电箱     |          | 个    | 200-2200   | 根据损坏程度确定          |
| 日光灯具      | 3×40w    | 套    | 800        |                   |
| 射灯具       | 150~300w | 盏    | 80         |                   |
| 卷闸门       |          |      | 500-2000   | 根据损坏程度确定          |
| 阀门        | 200mm    |      | 30         |                   |
| 卫生设施      |          |      | 300-1500   | 根据损坏程度确定          |
| 消防箱       |          |      | 1000       |                   |
| 消防带       |          |      | 500        |                   |
| 电话机       |          |      | 100        |                   |
| 展板        |          | 张    | 100        |                   |
| 标准展具      |          |      |            | 根据购入价，照价赔偿        |
| 展厅墙面玻璃    |          | 块    | 5000       |                   |
| 展厅地理式电箱   |          | 个    | 2000-20000 |                   |
| 其他        |          |      |            | 根据损坏程度，各种规格实际价格赔偿 |

#### 二、施工违约保证金扣除的申诉流程

搭建商对特装施工违约保证金扣除有异议时可直接向组委会提出投诉意见；

投诉流程：

- 1) 搭建商需向组委会提交展位施工未违约的证明、依据；
- 2) 组委会及相关部门在收到投诉资料后，对违约情况进行了解和认定；
- 3) 组委会决定最终解决方案。

我司已认真阅读并知晓以上条款，若违反施工违约处理管理标准施工管理相关规定，愿意接受大会统一的违约处理，并承担其后果。

搭建单位（盖章）：

日期：